



ELEZIONE DEL CONSIGLIO PROVINCIALE

del 29 settembre 2024

CONSIGLIO PROVINCIALE DI AREZZO

VERBALE DELLE OPERAZIONI DELL'UFFICIO ELETTORALE

Francesco Luvesco
Stella
Flavia
Stella
Stella

VERBALE DELLE OPERAZIONI DELL'UFFICIO ELETTORALE

1.- INSEDIAMENTO DELL'UFFICIO ELETTORALE

L'anno duemilaventiquattro, addì 30 del mese di settembre, alle ore 00,00 l'Ufficio elettorale per l'elezione del Consiglio provinciale di Arezzo si è riunito per procedere alle operazioni ad esso attribuite dalla legge 7 aprile 2014, n. 56.

Sono presenti i signori:

Avv. Angelo Capalbo

Presidente dell'Ufficio elettorale

Avv. Simona Campolucci

Componenti

Dott. Patrizio Lucci

Dott.ssa Marica Lulli

Segretario

2.- INTERVENTO DEI RAPPRESENTANTI DELLE LISTE

Il Presidente, accertato che sono stati designati i seguenti rappresentanti delle liste dei candidati presso il seggio elettorale - e che tali rappresentanti si sono accreditati anche presso l'Ufficio elettorale prima dell'inizio degli adempimenti di cui al presente verbale - ammette ad assistere alle operazioni dell'Ufficio medesimo:

Lista n. 1: **PATTO CIVICO –
INTRA TEVERE ET ARNO**
Rappresentante: **Donati Marco**

Lista n. 2:
**CENTROSINISTRA PER
AREZZO**
Rappresentante: **Rossi Rodolfo**

Lista n. 3: **COMUNI PER LA
PROVINCIA**
Rappresentante **Lucacci
Francesco – Scapecechi Federico**

**3.- EVENTUALI RECLAMI E
CORREZIONE MERI ERRORI MATERIALI**

L'Ufficio elettorale procede ad esaminare gli eventuali reclami e contestazioni sulle operazioni del seggio, nonché alla correzione degli eventuali, meri errori materiali che sono intervenuti nella compilazione dei verbali del seggio centrale/sottosezioni, decidendo come di seguito:.....

.....
.....
.....
.....
.....
.....
.....
.....
.....
.....
.....
.....
.....




Francesco De Luca


4.- DETERMINAZIONE DELL'INDICE DI PONDERAZIONE

L'Ufficio elettorale procede, poi, alla determinazione dell'indice di ponderazione per ciascuna delle fasce demografiche, effettuando le seguenti operazioni:

- 1) individua i comuni della provincia appartenenti alle diverse fasce demografiche e per ciascuna fascia somma la popolazione (quale risulta dall'ultimo censimento ufficiale) dei comuni appartenenti alla fascia escludendo la popolazione di quelli commissariati e riporta, nella colonna 1 del prospetto 1 che segue, i relativi dati, con il totale della popolazione della provincia (sempre escludendo quella dei comuni commissariati);
- 2) calcola, per ciascuna delle fasce demografiche, il valore percentuale, troncato alla terza cifra decimale, del rapporto tra la popolazione di ogni fascia demografica e la suddetta popolazione della provincia e lo riporta nella colonna 2 del prospetto 1;
- 3) verifica se il valore percentuale della popolazione di un comune sulla suddetta popolazione della provincia sia maggiore di 45; in tal caso, il valore percentuale della fascia di appartenenza del comune è ridotto a tale cifra, assegnando in aumento il valore percentuale eccedente tra le altre fasce cui non appartiene detto comune, ripartendolo tra queste in misura proporzionale alla rispettiva popolazione. Verifica, successivamente, se il valore percentuale (eventualmente come sopra rideterminato) riferito ad una o più fasce demografiche sia maggiore di 35, riducendolo, in tal caso, a tale cifra, e considerando che da tale riduzione deve essere esclusa la fascia demografica cui appartiene il comune con il valore percentuale originariamente superiore a 45. Assegna, quindi, il valore percentuale eccedente in aumento al valore percentuale delle altre fasce demografiche, ripartendolo tra queste in proporzione alla rispettiva popolazione in modo che nessuna di esse superi comunque la cifra di 35 (escludendo sempre la fascia demografica cui appartiene il comune il cui valore percentuale superava originariamente 45), ripetendo l'operazione ogni qualvolta il valore percentuale ricalcolato per ogni fascia demografica superi la cifra di 35. L'Ufficio riporta nelle colonne 3, 4, 5 e 6 del prospetto 1 l'esito di tali operazioni, troncando i valori decimali alla terza cifra decimale;
- 4) determina per ciascuna fascia demografica il numero complessivo dei sindaci e dei consiglieri al momento delle elezioni e li indica nella colonna 7 del medesimo prospetto 1;
- 5) determina, infine, riportandolo nella colonna 8, l'indice di ponderazione di ciascuna fascia demografica; a tal fine divide il valore percentuale definitivo di ogni fascia (di cui alla colonna 6) per il numero dei sindaci e consiglieri della relativa fascia (di cui alla colonna 7), troncando il relativo risultato alla terza cifra decimale e moltiplicandolo per 1.000.

PROSPETTO 1

	(1)	(2)	(3)	(4)	(5)	(6)	(7)	(8)
Fascia demografica	Popolazione legale	Valore percentuale fascia	1° controllo soglie 45%	Ricalcolo valore percentuale	2° controllo soglia 35%	Valore percentuale definitivo	N. sindaci e consiglieri	Indice di ponderazione
a) fino a 3.000 ab.	22.299	6.650			-0,109	6,541	101	46
b) da 3.001 a 5.000 ab.	6.870	2.049			-0,034	2,015	22	77
c) da 5.001 a 10.000 ab.	96.008	28.630			-0,469	28,161	156	167
d) da 10.001 a 30.000 ab.	113.740	33.918			-1,082	35,000	94	294
e) da 30.001 a 100.000 ab.	96.426	28.754			-0,471	28,283	31	857
f) da 100.001 a 250.000 ab.								
g) da 250.001 a 500.000 ab.								
h) da 500.001 a 1.000.000 ab.								
i) superiore a 1.000.000 ab.							404	
Totale popolazione	335.343							


 of Jovisco Messer. AT

**5.- DETERMINAZIONE DELLA CIFRA ELETTORALE PONDERATA DI
CIASCUNA LISTA**

L'Ufficio elettorale, ricevuto il verbale del seggio centrale, procede alla determinazione della cifra elettorale ponderata di ciascuna lista, che è data dalla somma dei voti ponderati validi, riportati da ciascuna di esse.

A tal fine l'Ufficio elettorale riporta, nel prospetto 2 allegato al presente verbale, per ogni fascia demografica, i voti di lista sommando, nel caso di sottosezioni, i voti riportati per ogni fascia demografica presso il seggio centrale e presso dette sottosezioni. Determina poi il numero dei voti ponderati di ciascuna lista, moltiplicando per ogni fascia il totale di tutti i voti validi della lista stessa per l'indice di ponderazione della relativa fascia, di cui alla colonna 8 del prospetto 1. Somma, quindi, per ciascuna lista i voti ponderati di tutte le fasce demografiche, ottenendo in tal modo le seguenti cifre elettorali ponderate:

LISTA N. 1 avente il contrassegno PATTO CIVICO – INTRA TEVERE ET ARNO	
cifra elettorale ponderata	N. 10351
LISTA N. 2 avente il contrassegno CENTROSINISTRA PER AREZZO	
cifra elettorale ponderata	N. 33209
LISTA N. 3 avente il contrassegno COMUNI PER LA PROVINCIA	
cifra elettorale ponderata	N. 40491

Handwritten signatures and notes in red and blue ink on the left margin.

**6.- DETERMINAZIONE DELLA CIFRA INDIVIDUALE PONDERATA DI
CIASCUNO DEI CANDIDATI DI OGNI LISTA**

L'Ufficio elettorale determina la cifra individuale ponderata di ciascun candidato sulla base dei voti di preferenza ponderati.

A tal fine l'Ufficio elettorale riporta, distintamente per ogni lista, nel prospetto 3 allegato al presente verbale, per ogni fascia demografica, i voti di preferenza attribuiti a ciascun candidato quali risultano dai relativi verbali sezionali, sommando, nel caso di sottosezioni, i voti di preferenza riportati da ciascun candidato per ogni fascia demografica presso il seggio centrale e presso dette sottosezioni. Determina poi i voti di preferenza ponderati ottenuti da ciascun candidato, moltiplicando per ogni fascia il totale di tutti i voti di preferenza di ciascun candidato per l'indice di ponderazione della rispettiva fascia demografica, di cui alla colonna 8 del prospetto 1. Somma, quindi, per ciascun candidato i voti di preferenza ponderati di tutte le fasce demografiche, determinando in tal modo la cifra individuale ponderata per ogni singolo candidato.

**7.- DETERMINAZIONE DELLA GRADUATORIA DEI CANDIDATI DI CIASCUNA
LISTA**

L'Ufficio elettorale, sulla base della cifra individuale ponderata dei singoli candidati, e tenuto presente che, a parità di cifra individuale ponderata, è proclamato eletto il candidato appartenente al sesso meno rappresentato tra gli eletti della lista e in caso di ulteriore parità risulta eletto il candidato più giovane, stabilisce, per ciascuna lista, la graduatoria decrescente dei candidati come risulta dai seguenti prospetti:

[Handwritten signatures in blue ink, including the name "Jovanis Lucera" and other illegible signatures]

LISTA N. 1 *avente il*
contrassegno:
PATTO CIVICO - INTRA
TEVERE ET ARNO

LISTA N. 2 *avente il contrassegno:*
CENTROSINISTRA PER AREZZO

LISTA N. 3 *avente il contrassegno:*
COMUNI PER LA PROVINCIA

CANDIDATI ¹	Cifra individuale ponderata	CANDIDATI ¹	Cifra individuale ponderata	CANDIDATI ¹	Cifra individuale ponderata
1. SCARNICCI STELLA	2327	1. VACCARI VALENTINA	5296	1. PALAZZO SIMON PIETRO	5660
2. ANDREANI EGIZIANO	857	2. BRANDI PAOLO	7225	2. BORRI CARLA	4304
3. COPPOLA NICOLA	0	3. CANACCINI ANNA	5433	3. MORBIDELLI MARCO	3795
4. GUERRINI SAMUELE	0	4. POLCRI FILIPPO	5328	4. CORNACCHINI MERI STELLA	6398
5. MANCIANTI MARTA	3158	5. SPADACCIO ELENA	5612	5. BASAGNI LORENZO	6360
6. MASINI CHIARA	2316	6. CAMICIOTTOLI FABIO	3422	6. ROGGIOLANI PATRIZIA	1964
7. NIEDDU GIADA	668	7. POGGINI GIADA	92	7. SCANCARIELLO LUCIA detta LUCIANA	5233
		8. ARIA ANIELLO detto ALINO	0	8. SEGHI LAURA	426

¹ Indicare i candidati in ordine di graduatoria decrescente, secondo la rispettiva cifra individuale ponderata.

		9. TIZZI GIOVANNA	0	9. LUCACCI FRANCESCO	5908
		10. VALENTINI STEFANO	0		
		11. VALORIANI LORIANA	0		
		12. CHIARINI Giorgio	0		







8.- RIPARTO DEI SEGGI TRA LE LISTE

Con le cifre elettorali ponderate di ciascuna lista, determinate con le operazioni di cui al paragrafo 5, l'Ufficio elettorale procede alla determinazione del numero dei seggi di consigliere provinciale da attribuire a ciascuna di esse; a tal fine compie le seguenti operazioni:


- a) divide la cifra elettorale ponderata di ciascuna lista successivamente per 1, 2, 3, 4, ecc. fino a 12, che è il numero dei seggi di consigliere assegnato al consiglio provinciale ed ottiene i quozienti di cui prende nota nel prospetto 4 allegato al presente verbale;
- b) sceglie, tra i quozienti così ottenuti, i più alti nel numero di 12, eguale al numero dei consiglieri provinciali da eleggere, disponendoli in una graduatoria decrescente e, a parità di quoziente, nelle cifre intere e decimali, considerando quello appartenente alla lista con la maggiore cifra elettorale e, a parità di quest'ultima, procedendo per sorteggio.

La graduatoria decrescente dei quozienti è la seguente:

- 1) 40491 lista n.3 contrassegno "Comuni per la Provincia"
- 2) 33209 lista n 2 contrassegno "Centro sinistra per Arezzo"
- 3) 20245,50 lista n. 3 contrassegno "Comuni per la Provincia"
- 4) 16604,50 lista n.2 contrassegno "Centro sinistra per Arezzo"
- 5) 13497 lista n. 3 contrassegno "Comuni per la Provincia"
- 6) 11069,67 lista n. 2 contrassegno "Centro sinistra per Arezzo"
- 7) 10351 lista n. 1 contrassegno "Patto civico Intra Tevere et Arno"
- 8) 10122,75 lista n. 3 contrassegno "Comuni per la Provincia"
- 9) 8302,25 lista n. 2 contrassegno "Centro sinistra per Arezzo"
- 10) 8098,20 lista n. 3 contrassegno "Comuni per la Provincia"
- 11) 6748,50 lista n. 3 contrassegno "Comuni per la Provincia"
- 12) 6641,80 lista n. 2 contrassegno "Centro sinistra per Arezzo"



Francisco Luessen



L'Ufficio elettorale, considerato che a ciascuna lista spettano tanti seggi di consigliere quanti sono i quozienti ad essa appartenenti compresi nella graduatoria, dichiara che:

alla lista n. 3 con il contrassegno "Comuni per la Provincia" che ha nella graduatoria n. 99202,95 quozienti, spettano n. 6 consiglieri;

alla lista n. 2 con il contrassegno "Centro sinistra per Arezzo" che ha nella graduatoria n. 75827,22 quozienti, spettano n. 5 consiglieri;

alla lista n. 1 con il contrassegno "Patto civico Intra Tevere et Arno" che ha nella graduatoria n. 10351 quozienti, spetta n. 1 consigliere.

9.- PROCLAMAZIONE DEI CANDIDATI ELETTI ALLA CARICA DI CONSIGLIERE PROVINCIALE

In conformità ai risultati accertati, il Presidente dell'Ufficio elettorale, alle ore 00:45 del giorno **30 settembre 2024** considerando il numero dei seggi assegnati a ciascuna lista (paragrafo 8), nonché la graduatoria dei candidati alla carica di consigliere provinciale di ciascuna lista (paragrafo 7), proclama eletti consiglieri provinciali della Provincia di Arezzo:

per la lista n. 1 avente il contrassegno PATTO CIVICO – INTRA TEVERE ET ARNO alla quale spettano seggi n. 1 la sig.ra Mancianti Marta.....

per la lista n. 2 avente il contrassegno CENTROSINISTRA PER AREZZO alla quale spettano seggi n. 5 i sigg. Brandi Paolo, Spadaccio Elena, Canaccini Anna, Polcri Filippo, Vaccari Valentina.....

per la lista n. 3 avente il contrassegno COMUNI PER LA PROVINCIA alla quale spettano seggi n. 6 i sigg.ri Cornacchini Meri Stella, Basagni Lorenzo, Lucacci Francesco, Palazzo Simon Pietro, Scancariello Lucia detta Luciana, Borri Carla.....

Successivamente, il Presidente dell'Ufficio invia notizia della proclamazione alla segreteria dell'Amministrazione provinciale, affinché ne venga data informazione agli elettori tramite pubblicazione sul sito internet della Provincia, rilasciando anche attestazione ai consiglieri provinciali proclamati eletti.

Infine, il Presidente trasmette immediatamente alla Prefettura – Ufficio territoriale del Governo fotocopia del presente verbale e dei prospetti allegati.

10.- DECISIONI SU EVENTUALI INCIDENTI

Durante le operazioni descritte nei paragrafi precedenti sono sorti i seguenti incidenti, sui quali l'Ufficio elettorale ha adottato le seguenti decisioni:

11.- CHIUSURA E FIRMA DEL VERBALE

Il presente verbale viene letto e firmato, seduta stante, dal Presidente e dagli altri membri, dal segretario e dai rappresentanti di lista presenti.

Dopo di che l'adunanza dell'Ufficio elettorale viene sciolta.

Avv. Angelo Capalbo

Presidente dell'Ufficio elettorale



Avv. Simona Campolucci



Componenti

Dott. Patrizio Lucci



Dott.ssa Marica Lulli

Segretario

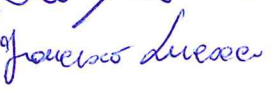


Donati Marco



Rossi Rodolfo

Lucacci Francesco



Rappresentanti di lista

Scapecechi Federico

